



# FloraDuo<sup>®</sup>



Biopole  
32500 FLEURANCE FRANCE  
Tel. : +33 (0)5 62 06 08 30

 **GHE**  
eurohydro.com

UPRAWY HYDROPONICZNE I GLEBA  
PRO HYDROPONII I PĚSTOVÁNÍ V PŮDĚ  
PRE HYDROPÓNII A PŮDU  
ZA HIDROPONIKO IN ZEMLJO  
HIDROPONIKUS ÉS TALAJI NÖVÉNYTERMESZTÉSHEZ



**FloraDuo to pokarm roślinny złożony z dwóch części (FloraDuo Grow i FloraDuo Bloom), należy użyć ich razem, ale w różnych porcjach i stężeniach, w zależności od cyklu życia roślin.**

**FloraDuo Grow** wspiera wzrost i rozwój strukturalny rośliny, a także niezwykle energicznie jej ukorzenie.

Przygotowuje do bardzo intensywnego kwitnienia.

**FloraDuo Bloom** zapewnia wszystko co potrzebne do obfitego kwitnienia i owocowania. Pomaga wykorzystać najlepsze cechy genetyczne rośliny.

**FloraDuo to wyczerpujący zestaw składników odżywczych, ale zawiera również znakomite bio-aktywatory.**

Do sadzonek (wszystkie substraty);

- Po pojawieniu się pierwszych korzonków, stosować dozowanie dla „sadzonek” według tabeli.
- W fazie wzrostu stosować dozowanie „wegetatywne” (Veg).

Tylko do wzrostu i dla roślin rozrodczych;

- Takie samo dozowanie w pierwszym tygodniu kwitnienia.


Zasada ogólna:

- **Zalecane EC:** Sadzonki: 0.4 - 0.6 - Kiełki: 1.2 - 1.5 - Wzrost, kwitnienie i owocowanie : 1.5 - 2.2
- Uzdątnić wodę do **pH** od 5.5 do 6.5. Systematycznie sprawdzać wartość pH. Do stabilizowania pH, stosować płynny pH Down, zawierający bufony organiczne.
- Flora Series może być stosowana w wodzie zarówno twardej, jak i miękkiej. Do wody o zawartości wapna 70 mg/l (Ca) lub mniej, stosować FloraMicro dla wody miękkiej.
- **Przed użyciem silnie wstrząsnąć:** Nawozy Flora Series są koncentratami o wysokiej wydajności. Zużycie na jednostkę uprawy jest minimalne. Aby uniknąć wytrącania się przy tworzeniu roztworu, każdy składnik należy oddzielnie rozpuszczać w wodzie i przepłukiwać naczynie pomiarowe przed każdym następnym składnikiem.
















- **RIPEN** : Przez 10 dni, aby przyspieszyć kwitnienie (Nakrętka butelki 0,5 l l = 10 ml)
- **BIO ROOTS** : Stymulator ukorzenia
- **BIO PROTECT** : Stymulator systemu odpornościowego. Oprysk dolistny raz w tygodniu
- **BIO BLOOM** : Stymulator kwitnienia
- **DIAMOND NECTAR** : Wzmacnia system korzeniowy. Poprawia ogólną kondycję rośliny
- **MINERAL MAGIC** : 1 łyżeczka do kawy w dole łodygi (raz w tygodniu) - Poprawia odporność na owady i choroby. Sabilizuje pH


Tydzien - Týden - Týždeň Hét - Teden	1	2	3	4	5	6	7	8	9	10	...
	18 H ☀			12 H ☀							
ml / 10 L	☐		🌱	🌸 - 🍅							
<b>FloraDuo Grow</b>	5	5	15	30	30	10	10	10	10	10	
<b>FloraDuo Bloom</b>	5	5	5	10	10	30	30	40	40	40	
Ripen											60
Bio Roots	2										
Bio Protect	5 ml/L			5 ml/L		5 ml/L					
Bio Bloom					2						
Diamond Nectar	20										
Mineral Magic			4 g								

☑\* = Zmiana wody - Úprava vody - Úprava vody - Vízcseré - Zamenjajte vodu

 = 10 ml

## TERRA

Tydzień - Týden - Týždeň Hét - Teden		1	2	3	4	5	6	7	8	9	10	...	
		18 H 			12 H 								
ml / 10 L					 - 								
<b>SIMPLE</b>	<b>FloraDuo Grow</b>	<i>Sátrzetekt Várter - Pórtteret Lásd a szöveget Glejte besedillo</i>	2,5	2,5	7,5	15	15	5	5	5	5		
	<b>FloraDuo Bloom</b>		2,5	2,5	2,5	5	5	15	15	20	20		
	Ripen											60	
<b>EXPERT</b>	Bio Roots		2										
	Bio Protect			5 ml/L		5 ml/L		5 ml/L					
	Bio Bloom							2					
	Diamond Nectar		20										
	Mineral Magic				4 g								

 = 10 ml